

# Statistique du service des Tutelles Statistieken dienst Voogdij

Eléments mensuels pour 2022 et  
annuels

Maandelijks voor 2022 en jaarlijks

December 2022 – Decembre 2022



Contact : Philippe Pede - Vincent Chevalier

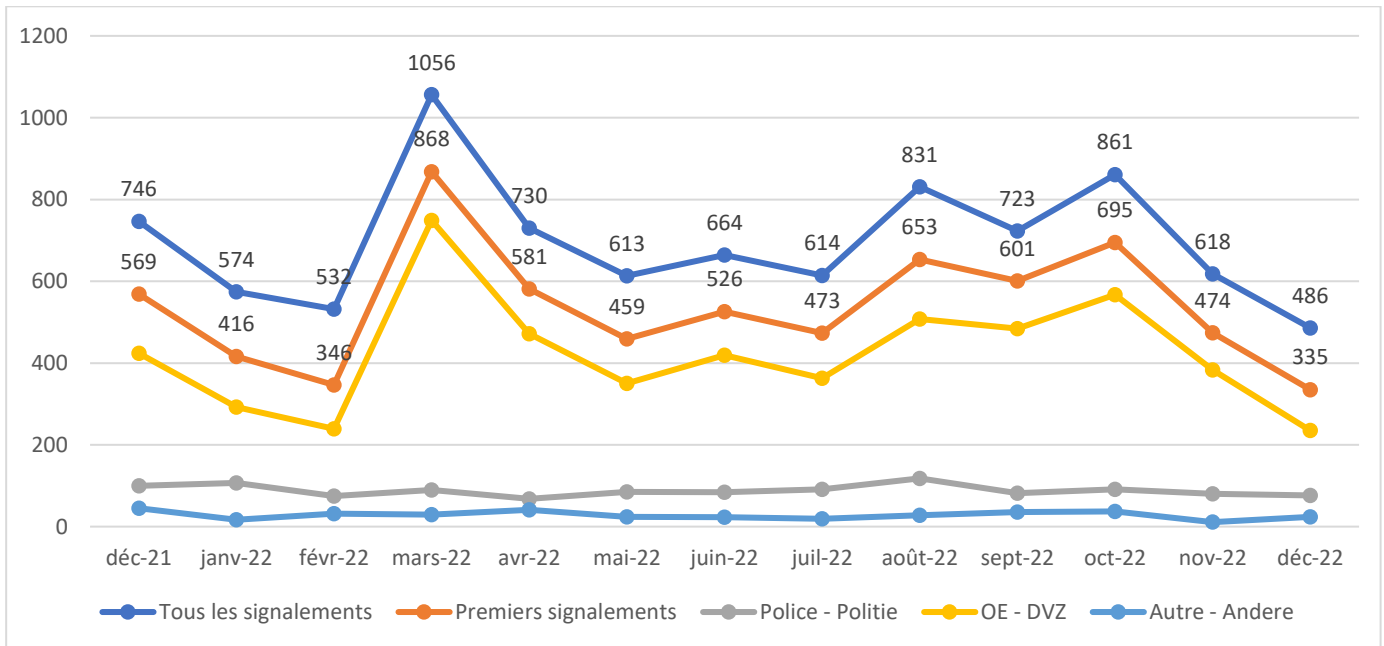
([philippe.pede@just.fgov.be](mailto:philippe.pede@just.fgov.be) – [vincent.chevalier@just.fgov.be](mailto:vincent.chevalier@just.fgov.be))



FEDERALE OVERHEIDSDIENST  
JUSTITIE  
SERVICE PUBLIC FÉDÉRAL  
JUSTICE

## I. SIGNALEMENTS – SIGNALEMENTEN

### 1) Nombre et origine 2021 et 2022 - Aantal en herkomst 2021 en 2022



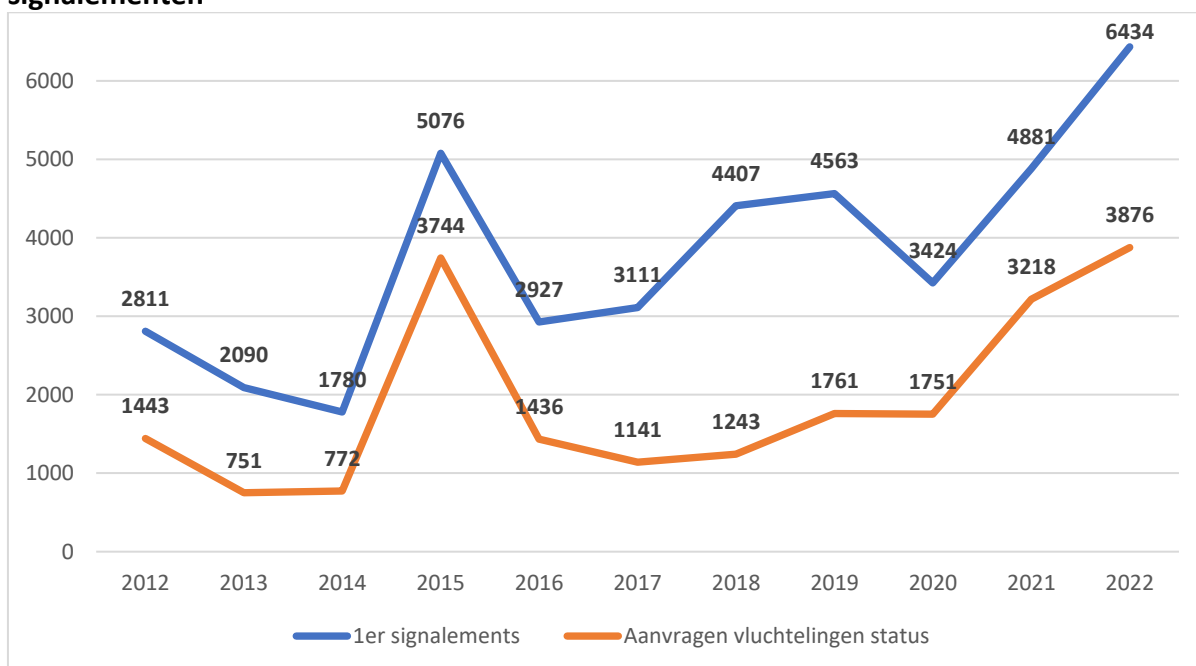
	01/22	02/22	03/22	04/22	05/22	06/22	07/22	08/22	09/22	10/22	11/22	12/22	2022
1 <sup>er</sup> signalements – 1 <sup>ste</sup> signalementen <sup>1</sup>	416	346	868	581	459	526	474	653	601	695	480	335	<b>6434</b>
Police - Politie	107	75	90	68	85	84	91	117	81	91	85	76	<b>1050</b>
OE - DVZ	292	239	749	472	350	419	364	508	484	567	384	235	<b>5063</b>
Autre - Andere	17	32	29	41	24	23	19	28	36	37	11	24	<b>321</b>
DPI - VIB <sup>2</sup>	299	235	276	194	234	326	319	442	449	533	356	212	<b>3876</b>
Tous les signalements – Alle signalementen <sup>3</sup>	574	532	1056	730	613	664	617	831	723	861	638	486	<b>7816</b>

<sup>1</sup> Dit is het aantal personen dat verklaart een niet-begeleide minderjarige vreemdeling te zijn (zowel asielzoekers als niet-asielzoekers) op het moment dat zij door een politiedienst, de Dienst Vreemdelingenzaken of andere worden aangemeld bij de dienst Voogdij. Het aantal effectief als niet-begeleide minderjarige vreemdeling geïdentificeerde personen zal lager liggen. Immers, een aantal van hen zal meerderjarig zijn na het leeftijdsonderzoek en een deel kan niet geïdentificeerd worden omdat ze verdwijnen. Zie verder totaal aantal jongeren onder voogdij. Eén signalement is gelijk aan één persoon. Il s'agit ici du nombre de personnes déclarant être mineurs étrangers non accompagnés au moment où elles sont signalées au service des Tutelles par un service de police, l'Office des étrangers ou autre. Le nombre de personnes effectivement identifiées comme mineurs étrangers non accompagnés sera inférieur. En effet, certains seront déclarés majeurs suite au processus d'identification et d'autres disparaîtront ce qui ne permettra pas de les identifier. Voir plus loin pour le nombre de mineurs sous tutelle. Un signalement correspond à une personne.

<sup>2</sup> VIB = Verzoek om internationale bescherming. Het is DVZ en het CGRA die het juiste aantal asielzoekers kunnen geven ; onze cijfers zijn een schatting. DPI = Demande de protection internationale. Seuls l'OE et le CGRA peuvent donner des chiffres précis concernant les demandes d'asile ; nos données sont donc une estimation.

<sup>3</sup> Dit cijfer betreft meerdere signalement voor dezelfde persoon. Ces données contiennent plusieurs signalements pour une même personne

**2) Evolution du nombre des premiers signalements - Evolutie aantal eerste signalementen**



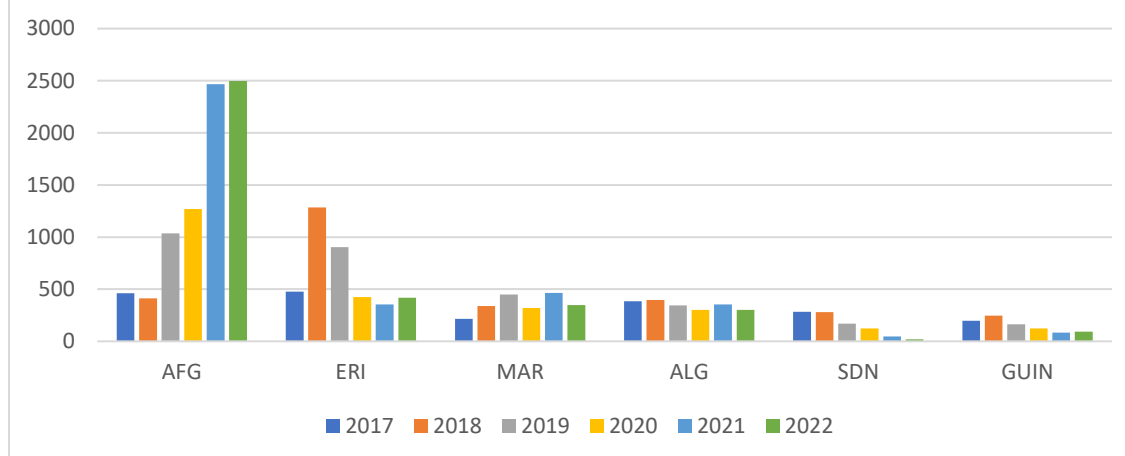
**Profils des premiers signalements – Profielen eerste signalementen**

**a) Nationalités ( les plus représentées ) - Meest voorkomende nationaliteiten**

	01/22	02/22	03/22	04/22	05/22	06/22	07/22	08/22	09/22	10/22	11/22	12/22	2022
AFGH	214	187	174	133	151	227	208	281	248	344	194	136	2497
UKR	0	0	496	292	123	90	51	68	44	36	28	24	1252
ERYT	34	22	33	31	24	46	24	62	45	44	35	18	418
MARO	36	29	24	22	30	27	30	47	18	25	35	26	349
SYRI	21	9	11	13	13	16	31	43	72	54	46	13	342
ALGE	27	29	22	21	17	18	34	33	27	31	22	20	301
SOMA	9	8	8	5	9	6	10	17	9	24	19	14	138
BURUN	0	0	0	1	0	4	14	13	30	32	32	9	135
Unknow	12	4	9	12	1	15	4	7	17	16	11	6	115
GUINE	8	7	8	3	10	13	8	5	5	12	9	4	92
ETHIO	2	10	10	4	3	6	4	5	7	3	2	3	59
PALES	4	0	4	0	4	8	4	6	7	6	11	5	59
SERB	1	4	9	3	2	8	3	1	5	2	3	8	49
CAME	2	2	5	3	10	2	4	4	4	6	2	4	48
TUNI	3	2	2	1	0	4	9	11	7	6	1	2	48
CONGO	3	2	5	2	6	1	1	5	3	2	2	5	37
ROUMA	2	1	5	6	2	4	5	1	3	2	2	4	37
TURQ	0	2	1	3	2	2	0	2	6	4	0	3	25
ALBA	2	0	1	1	1	3	3	1	5	2	2	1	22
C. D'Ivoire	1	2	2	0	4	0	2	2	2	3	3	0	21
IRAK	3	1	2	0	3	0	0	2	4	1	1	3	20
SOUDA	4	1	5	2	2	2	1	1	1	0	0	1	20
IRAN	1	0	1	1	3	3	1	3	0	2	1	2	18
LYBI	2	1	1	0	1	0	1	2	3	4	2	0	17
FRAN	3	0	1	1	2	0	1	2	4	0	0	1	15
BOSNI	0	1	1	0	6	1	0	2	0	2	0	0	13
BRESI	0	0	0	2	2	1	1	0	2	2	1	1	12
GAMB	2	3	1	0	1	2	0	0	0	0	2	1	12
ITAL	0	0	1	3	4	0	0	0	3	1	0	0	12
COLOMB	2	1	0	0	2	0	1	0	3	1	0	1	11
CROAT	0	1	1	2	1	0	2	0	2	0	0	2	11
INDE	5	0	0	4	0	1	0	0	1	0	0	0	11
ESPA	0	1	1	0	4	1	1	1	0	0	1	0	10
El Salvador	2	0	4	1	0	0	0	0	0	1	1	0	9
BULGA	0	1	2	1	1	0	0	0	1	1	1	0	8
NIGER	0	1	1	1	0	1	0	2	1	1	0	0	8
RUSS	0	0	0	0	1	0	0	1	1	1	1	3	8
KOSSO	0	0	1	0	0	0	0	6	0	0	0	0	7
MOLDA	2	0	0	0	1	1	1	1	0	1	0	0	7
SENEG	1	1	0	1	1	0	1	0	1	0	0	0	6
ALLE	0	0	0	2	0	0	0	0	0	3	0	0	5
Congo (Brazzaville)	0	0	2	0	0	0	0	0	0	3	0	0	5
EGYPT	0	0	0	0	1	0	0	2	1	1	0	0	5
GEORG	2	0	0	0	0	0	0	0	0	1	0	2	5
MACED	0	0	1	0	0	0	0	1	0	1	0	2	5
MALI	0	1	0	0	1	0	0	0	0	0	2	1	5
NIGERIA	0	1	2	0	0	0	1	1	0	0	0	0	5
PAKI	0	0	0	2	0	1	1	1	0	0	0	0	5
Sierra Leone	1	0	1	0	0	0	0	1	0	2	0	0	5
SURI	0	2	0	0	1	0	1	0	0	1	0	0	5
ARMEN	0	0	1	0	0	1	1	1	0	0	0	0	4
BIELORU	0	0	2	0	1	0	1	0	0	0	0	0	4
BURKINA	0	0	1	0	0	0	0	1	0	1	1	0	4
LIBA	0	0	0	0	0	1	1	0	0	0	1	1	4

TANZ	0	0	0	0	1	0	0	0	0	3	0	0	4
VENEZ	0	1	0	0	0	0	3	0	0	0	0	0	4
ANGOL	0	0	0	0	1	0	0	0	0	1	0	1	3
GHANA	0	0	0	0	0	0	0	0	2	1	0	0	3
MAURIT	0	2	0	0	0	0	0	0	0	0	0	1	3
MONTENE	1	0	1	0	0	1	0	0	0	0	0	0	3
PAYS-BAS	0	0	1	0	0	0	0	0	2	0	0	0	3
PEROU	0	2	1	0	0	0	0	0	0	0	0	0	3
BENGLA	0	0	0	0	1	1	0	0	0	0	0	0	2
BELG	1	0	0	0	0	0	1	0	0	0	0	0	2
Cambodge	0	0	2	0	0	0	0	0	0	0	0	0	2
USA	0	0	0	0	1	0	0	0	0	0	1	0	2
GB	1	0	1	0	0	0	0	0	0	0	0	0	2
RWANDA	0	0	0	0	0	0	0	0	0	0	0	2	2
TCHAD	0	0	0	0	0	0	0	0	2	0	0	0	2
TOGO	0	1	0	0	0	1	0	0	0	0	0	0	2
VIETNAM	0	0	0	0	0	0	0	0	0	0	2	0	2
YOUGO	0	0	0	0	0	0	0	0	1	0	1	0	2
ANTILLA	0	1	0	0	0	0	0	0	0	0	0	0	1
AUSTR	0	0	0	0	0	0	0	0	0	0	1	0	1
BENIN	0	0	0	1	0	0	0	0	0	0	0	0	1
CANADA	0	0	0	0	0	0	0	1	0	0	0	0	1
CENTRAF	0	0	0	1	0	0	0	0	0	0	0	0	1
CUBA	1	0	0	0	0	0	0	0	0	0	0	0	1
GUATE	0	0	0	0	0	0	0	1	0	0	0	0	1
HAITI	1	0	0	0	0	0	0	0	0	0	0	0	1
HONDU	0	0	0	0	0	0	0	0	0	0	0	1	1
Sahara	0	1	0	0	0	0	0	1	0	0	0	0	2
KAZAK	0	0	0	0	0	0	0	0	1	0	0	0	1
KIRGI	0	0	0	0	0	0	1	0	0	0	0	0	1
LIBER	0	0	0	0	0	1	0	0	0	0	0	0	1
LITHUA	0	0	0	0	0	0	0	0	0	0	0	1	1
MALT	0	0	0	0	0	1	0	0	0	0	0	0	1
MAUR	0	0	0	0	1	0	0	0	0	0	0	0	1
NEPAL	0	0	0	0	0	0	0	0	0	0	0	1	1
OUZBE	0	0	0	0	1	0	0	0	0	0	0	0	1
PANA	0	0	0	0	0	0	0	1	0	0	0	0	1
POLO	0	0	0	0	0	0	0	1	0	0	0	0	1
SLOVA	0	0	0	0	0	1	0	0	0	0	0	0	1
TCHÉK	0	0	0	0	0	0	0	0	0	1	0	0	1
THAI	0	0	0	0	0	0	0	0	0	1	0	0	1

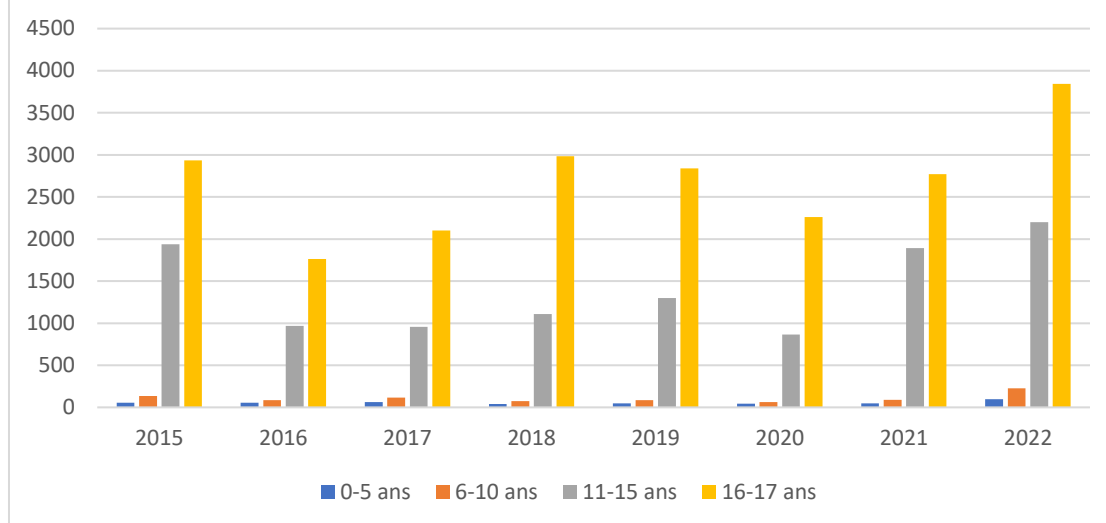
## Principales nationalités - Belangrijkste nationaliteiten



### b) Age au moment du signalement - Leeftijd op het moment van de signalement

	0-5	6-10	11-15	16-17	>=18	?	Σ
01/22	0	4	165	239	4	4	416
02/22	0	4	129	210	3	0	346
03/22	27	63	307	464	4	3	868
04/22	15	42	229	285	6	4	581
05/22	10	33	140	270	2	4	459
06/22	10	14	173	324	4	1	526
07/22	5	6	146	314	2	1	474
08/22	6	16	190	432	6	3	653
09/22	8	15	185	391	0	2	601
10/22	6	11	242	431	4	1	695
11/22	3	12	178	282	4	1	480
12/22	8	5	116	201	3	2	335
2022	98	225	2200	3843	42	26	6434

## Age au moment du signalement - Leefstijd op het moment van de signalement



	0-5	6-10	11-15	16-17
2014	44	54	614	1049
2015	55	135	1937	2936
2016	54	85	966	1762
2017	64	114	957	2102
2018	40	75	1108	2984
2019	46	87	1298	2840
2020	42	64	866	2262
2021	46	89	1892	2771
2022	98	225	2200	3843

### b) Genre - Gender

	Hommes/Mannen		Femmes / Vrouwen		Non défini/Niet gedefinieerd	
01/22	390	93,75%	26	6,25%	0	0,00%
02/22	325	93,93%	20	5,78%	1	0,29%
03/22	598	68,89%	264	30,41%	6	0,69%
04/22	407	70,05%	171	29,43%	3	0,52%
05/22	363	79,08%	96	20,85%	0	0,00%
06/22	459	87,26%	65	12,36%	2	0,38%
07/22	427	90,27%	45	9,51%	1	0,21%
08/22	582	89,13%	66	10,11%	5	0,77%
09/22	539	89,68%	57	9,48%	5	0,83%
10/22	611	87,91%	80	11,53%	4	0,58%
11/22	430	89,58%	49	10,21%	1	0,21%

12/22	288	85,97%	43	12,84%	4	1,19%
Σ / %	5420	84,24%	982	15,26%	32	0,50%

	Femmes/Vrouwen	Hommes/Mannen
2014	24 %	76 %
2015	11 %	89 %
2016	16 %	84 %
2017	14 %	86 %
2018	16 %	82 %
2019	15 %	85%
2020	12%	87%
2021	7,36%	91,97%
2022	15,26%	84,24%

## II. IDENTIFICATION - IDENTIFICATIE

### 1) Décisions d'âge mensuelles – leeftijdsbeslissingen maandelijks

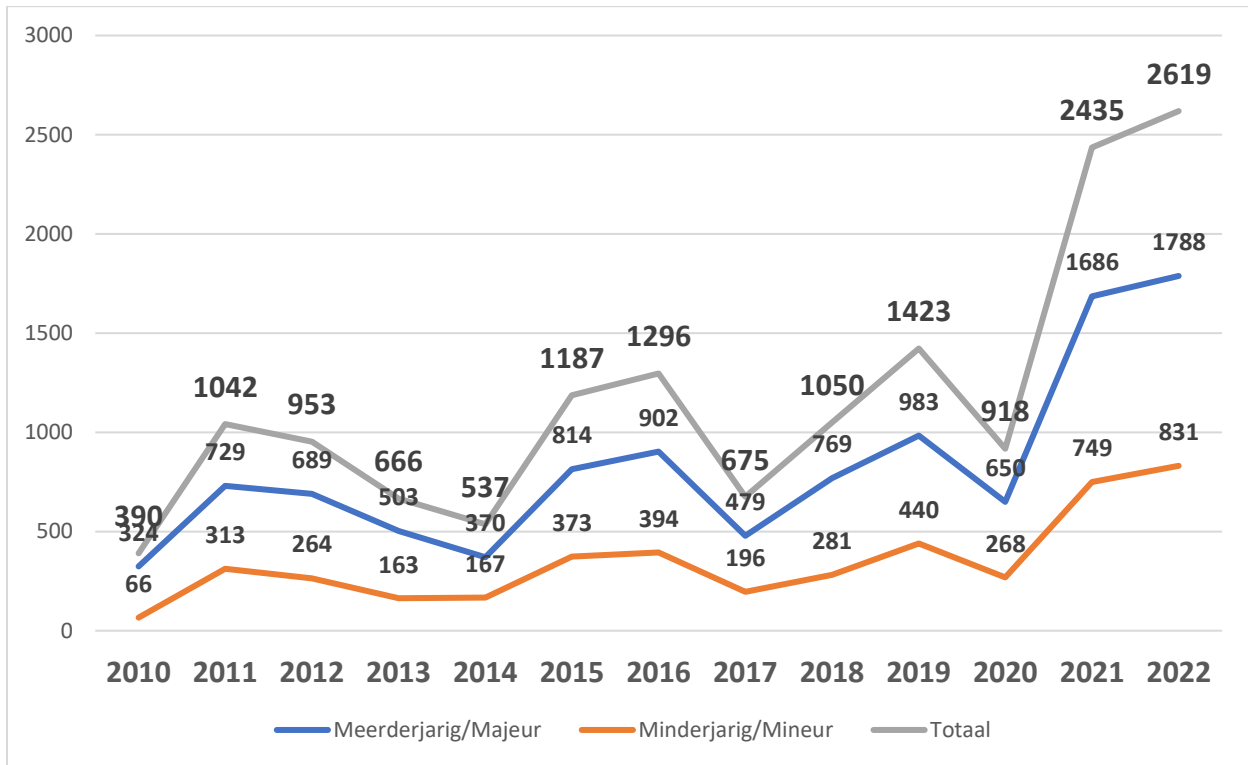
Identification <sup>4</sup>	01/22	02/22	03/22	04/22	05/22	06/22	07/22	08/22	09/22	10/22	11/22	12/22	Σ
1er signalements – 1 <sup>ste</sup> meldingen	416	346	868	581	459	526	474	653	601	695	480	335	6434
Doutes émis - Twijfels	295	243	283	162	198	281	233	298	284	338	273	175	3063
Nombre tests – aantal tests	354	234	239	155	135	242	197	260	289	290	144	158	2697
Décision / Beslissing = +18	172	150	171	84	110	139	105	208	224	216	94	115	1788
Décision / Beslissing = -18	102	105	93	45	59	57	46	70	96	59	56	43	831

<sup>4</sup> Het verschil in het aantal leeftijdstesten, het aantal beslissingen en de som van de meerderjarigen en minderjarigen is te wijten aan het feit dat de resultaten met vertraging toekomen en dat voorziene testen op het laatst worden geannuleerd en dit niet werd gecodeerd. Er zijn ook meer leeftijdsbeslissingen dan de optelsom meerderjarigen en minderjarigen omdat m.b.t. een deel van de jongeren er verschillende leeftijdsbeslissingen worden opgemaakt (bv. na overlegging documenten).

La différence retrouvée entre le nombre de tests d'âge effectués, le nombre de décisions prises et la somme des jeunes majeurs et mineurs est due aux délais nécessaires à la communication des résultats des tests et à l'annulation (parfois encodée sur le mois suivant ou mal encodée) en dernière minute des tests. Le nombre de décisions d'âge est par ailleurs plus élevé que la somme des jeunes majeurs et mineurs car certains jeunes nécessitent plusieurs décisions d'âge (par exemple suite à la présentation de documents).



## 2) Décisions d'âges annuelles – Leeflijdsbeslissingen per jaar



### III. TUTELLE - VOOGDIJ

#### 1) Aanstellingen en beëindigingen van voogdijen – Désignations et cessations de tutelles

01/22 02/22 03/22 04/22 05/22 06/22 07/22 08/22 09/22 10/22 11/22 12/22 2022

		01/22	02/22	03/22	04/22	05/22	06/22	07/22	08/22	09/22	10/22	11/22	12/22	2022
Tutelles en cours - lopende voogdijen <sup>5</sup>		3275	3281	3384	3427	3503	3446	3464	3502	3429	3461	3420	3417	3498
Nouvelles désignations - Nieuwe aanstellingen	Ad hoc	2	4	3	2	4	1	1	0	1	6	0	2	26
	Définitives - definitief	271	204	244	240	177	183	122	152	145	216	157	142	2253
	Provisoires - Voorlopig	3	7	5	4	9	2	5	7	5	6	3	0	56
	<b>Total-Totaal</b>	276	215	252	246	190	186	128	159	151	228	160	144	2335
Cessations de tutelles Voogdijbeëindigingen <sup>6-7</sup>		108	125	111	111	144	133	150	131	156	161	119	110	1559

<sup>5</sup> Situation en date du premier jour du mois. Situatie op de eerste dag van de maand

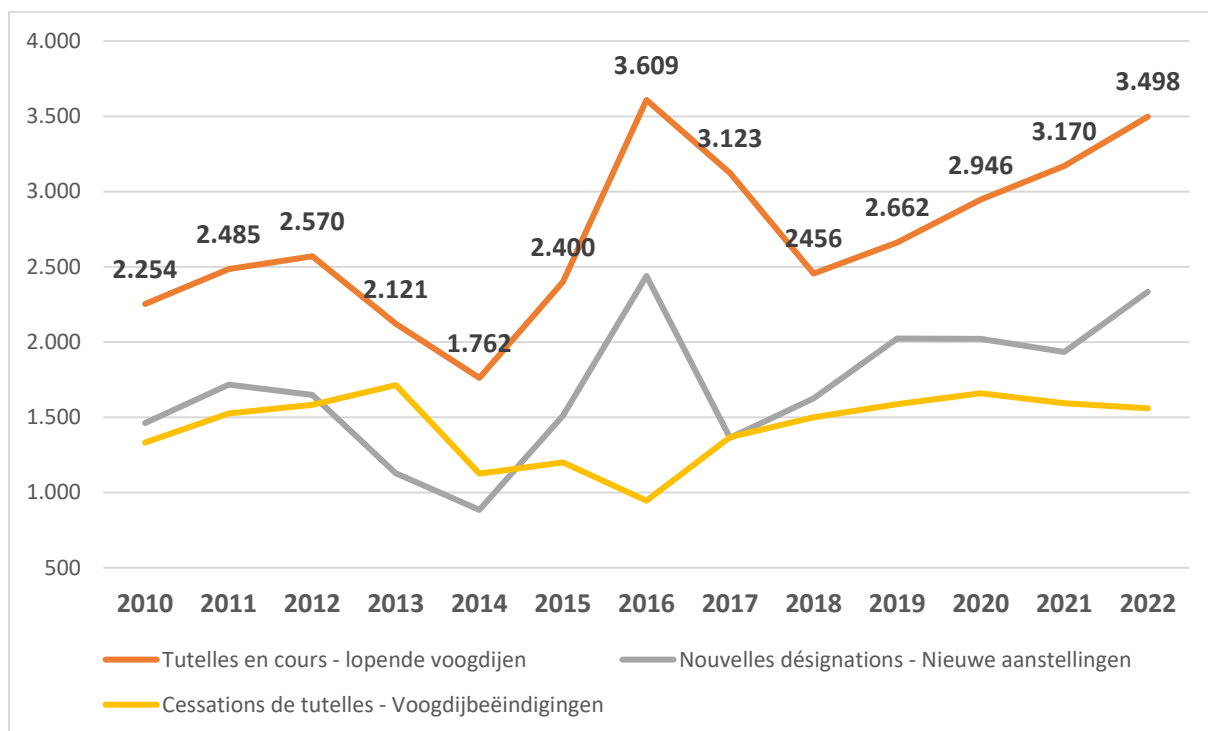
<sup>6</sup> Het aantal voogdijbeëindigingen o.b.v. art. 24 e.a. van de programmawet van 24 december 2002 (ingevolgde meerderjarigheid, verdwijning, overlijden, enz.) is een benadering.

Nombre de cessations de tutelles au vu de l'art 24 et suivant de la loi programme du 24 décembre 2002 (majorité, disparition, décès, etc...) notamment.

ANNÉES - JAAR

2013 2014 2015 2016 2017 2018 2019 2020 2021 2022

Tutelles en cours - lopende voogdij	2.121	1.762	2.400	3.609	3.123	2456	2662	2946	3170	3498
Nouvelles désignations - Nieuwe aanstellingen	1.128	885	1.510	2.439	1364	1626	2024	2022	1935	2335
Cessations de tutelles - Voogdijbeëindigingen	1.714	1.125	1.201	946	1369	1500	1588	1659	1593	1559



## 2) Profils des pupilles au moment de la désignation d'un tuteur- Profiel jongeren op moment van aanstelling van een voogd

### a) Nationalités (les plus représentées) – Meest voorkomende nationaliteiten

	Janv	Févr	Mars	Avril	Mai	Juin	Juillet	Aout	Sept	Oct	Nov	Dec	Total
AFGH	180	157	128	124	94	90	65	89	83	117	86	65	1278
SYRI	14	10	10	20	12	6	7	10	14	31	17	20	171
UKR	0	0	50	40	10	19	6	13	5	10	3	1	157
MARO	11	12	7	12	12	8	8	9	9	9	5	7	109
SOMA	16	6	7	8	6	3	1	3	2	1	7	6	66

ERYT	1	5	5	7	3	1	2	6	7	10	6	5	58
Unkwon	2	0	3	4	3	9	6	4	1	0	1	5	38
ALGE	4	2	4	2	3	5	4	2	3	3	4	0	36
GUINE	0	2	2	2	5	1	1	1	4	4	7	3	32
SERBI	1	1	6	2	3	0	7	2	0	3	0	5	30
CONGO	3	0	4	5	4	3	2	3	0	4	1	0	29
ALBA	4	1	6	2	6	1	1	0	3	1	1	1	27
PALES	3	0	0	0	2	4	0	2	2	4	7	2	26
CAMER	1	0	1	1	9	2	2	1	1	2	1	3	24
ROUMA	1	0	1	2	2	1	1	1	1	1	1	2	14
BRESI	2	1	0	2	1	0	0	0	1	3	1	2	13
IRAK	3	1	3	0	1	0	3	1	0	1	0	0	13
TCHEQ	6	0	0	0	0	3	0	0	0	0	0	4	13
ANGOL	8	0	0	1	0	1	0	0	1	0	0	0	11
TUNIS	0	2	0	0	0	3	0	1	0	1	1	3	11
COLOMB	0	3	0	0	1	1	1	0	2	1	1	0	10
TURQ	0	1	0	0	0	2	1	0	1	1	1	3	10
INDE	5	1	0	0	1	1	0	0	0	1	0	0	9
BURUN	0	0	0	0	1	0	1	1	0	1	1	3	8
RUSS	0	0	1	0	1	3	0	0	0	1	1	0	7
ETHIO	0	0	1	0	1	0	1	2	1	0	0	0	6
BULG	0	1	1	0	1	0	0	0	1	1	0	0	5
Congo (Brazzaville)	0	0	0	1	0	1	0	0	0	3	0	0	5
C. IVOIR	0	1	1	0	0	2	0	0	0	0	0	1	5
El Salvador	0	0	0	0	1	0	3	0	0	0	1	0	5
IRAN	0	0	0	0	1	0	0	0	1	2	1	0	5
ITA	1	0	0	0	0	3	0	0	1	0	0	0	5
ARME	0	0	1	1	0	0	0	1	0	1	0	0	4
FRAN	0	0	0	2	1	0	0	1	0	0	0	0	4
GAMB	1	1	0	0	1	0	0	1	0	0	0	0	4
GHANA	0	0	0	0	0	0	0	0	2	1	1	0	4
PEROU	1	1	0	0	0	2	0	0	0	0	0	0	4
SENEGI	2	1	0	1	0	0	0	0	0	0	0	0	4
BIELO	0	0	1	0	0	0	0	1	0	0	0	1	3
CROA	0	0	0	0	0	1	0	0	2	0	0	0	3
EGYPT	0	1	0	0	0	0	0	0	1	1	0	0	3
LIBAN	0	0	0	0	1	0	0	0	0	1	0	1	3
MACED	0	0	1	0	0	0	0	1	0	1	0	0	3
NIGER	0	0	0	0	0	0	3	0	0	0	0	0	3
PAKIST	0	0	0	0	0	1	0	2	0	0	0	0	3
SOUDA	0	1	0	1	0	0	0	0	0	1	0	0	3
VENEZ	0	0	0	0	0	0	0	0	0	3	0	0	3
BOSNI	0	0	0	0	0	1	0	0	1	0	0	0	2
BURKINA	0	0	1	0	0	1	0	0	0	0	0	0	2
BENI	0	0	0	1	0	0	0	0	0	0	1	0	2
CAMBO	0	0	0	0	0	2	0	0	0	0	0	0	2
CANADA	1	0	0	0	0	0	0	1	0	0	0	0	2
ESPA	0	0	1	0	0	0	1	0	0	0	0	0	2
GEORG	0	2	0	0	0	0	0	0	0	0	0	0	2
JORDA	1	0	0	0	1	0	0	0	0	0	0	0	2
KOSOS	0	0	2	0	0	0	0	0	0	0	0	0	2



MAURI	0	0	0	0	1	1	0	0	0	0	0	0	2
Sao Tomé	2	0	0	0	0	0	0	0	0	0	0	0	2
Sierra Leone	0	0	0	1	0	0	0	0	0	0	1	0	2
TCHAD	0	0	0	1	0	0	0	0	0	1	0	0	2
YEME	0	0	0	0	0	1	0	0	0	1	0	0	2
ALLEM	0	0	0	1	0	0	0	0	0	0	0	0	1
Antille néerlandaise	0	0	1	0	0	0	0	0	0	0	0	0	1
Centrafrique	0	0	0	0	0	0	0	0	0	0	1	0	1
CHINE	0	0	1	0	0	0	0	0	0	0	0	0	1
USA	0	0	0	0	1	0	0	0	0	0	0	0	1
GB	1	0	0	0	0	0	0	0	0	0	0	0	1
GUATE	0	0	0	0	0	0	0	0	0	0	0	1	1
KIRGI	0	0	0	0	0	0	0	0	0	0	1	0	1
LIBER	0	0	0	0	0	1	0	0	0	0	0	0	1
LYBI	1	0	0	0	0	0	0	0	0	0	0	0	1
MALT	0	0	0	0	0	0	1	0	0	0	0	0	1
Maurice (île)	0	0	1	0	0	0	0	0	0	0	0	0	1
MOLDA	0	0	0	0	0	0	0	0	0	1	0	0	1
MONGO	0	0	0	1	0	0	0	0	0	0	0	0	1
MONTEN	0	0	0	1	0	0	0	0	0	0	0	0	1
NIGERIA	0	0	0	0	0	1	0	0	0	0	0	0	1
SLOVA	0	0	0	0	0	1	0	0	0	0	0	0	1
Sri Lanka	0	0	1	0	0	0	0	0	0	0	0	0	1
THAI	0	0	0	0	0	0	0	0	1	0	0	0	1
TOGO	0	1	0	0	0	0	0	0	0	0	0	0	1

**Nationalités/  
Nationaliteiten**

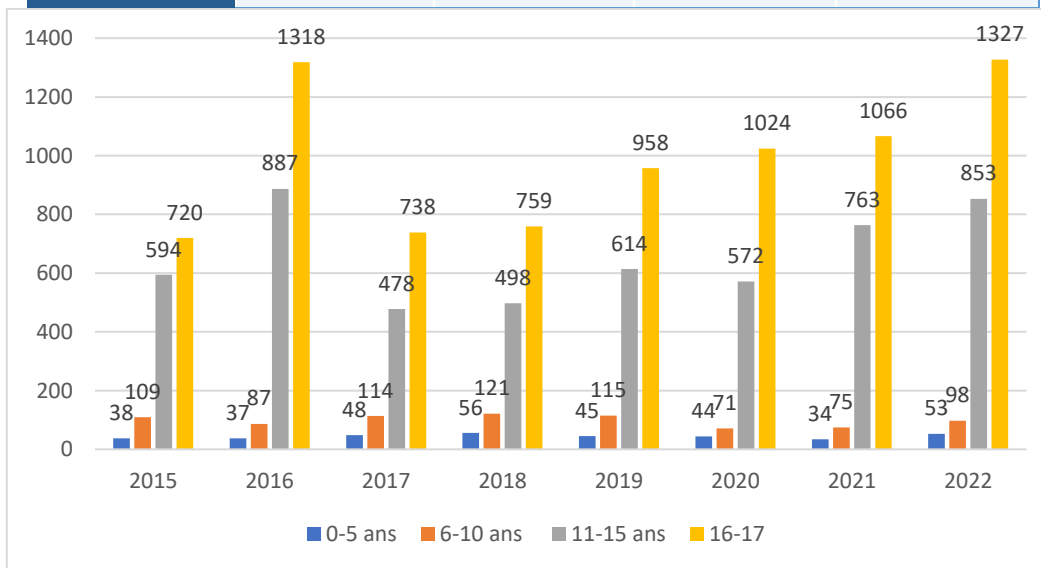
	2016	2017	2018	2019	2020	2021	2022
AFGH	1434	928	348	586	864	1119	1278
GUINE	69	212	95	104	50	34	32
SYRI	250	164	67	72	76	88	171
MARO	34	162	111	148	130	154	109
ALBA	58	146	67	43	27	21	27
RDC CONG	47	116	67	65	55	32	29
ERYT	30	90	109	59	58	44	58
IRAK	70	66	38	28	8	18	13
BURU	11	62	37	33	5	3	8
SERBI	17	56	16	22	22	17	30
SOMA	59	22	32	76	75	91	66
PAKI	22	7	6	2	2	4	3

**b) Age des jeunes au moment de la désignation d'un tuteur - Leeftijd op moment van aanstellen van een voogd**

Age/Leeftijd	0-5	6-10	11-15	16-17
01/22	6	14	98	158
02/22	1	6	89	119
03/22	4	15	94	138

04/22	4	9	97	135
05/22	4	10	49	127
06/22	11	12	53	110
07/22	2	4	36	86
08/22	3	4	67	83
09/22	5	8	53	85
10/22	4	4	99	121
11/22	3	4	55	98
12/22	6	8	63	67
Total - Totaal	53	98	853	1327

	0-5	6-10	11-15	16-17
2015	38	109	594	720
2016	37	87	887	1318
2017	48	114	478	738
2018	56	121	498	759
2019	45	115	614	958
2020	44	71	572	1024
2021	34	75	763	1066
2022	53	98	853	1327



### c) Genre – Gender

Genre	Femmes / Meisje	Hommes / Jongen	totaux
Total	326	13,96%	2009
		86,04%	2335

#### IV. TUTEURS - VOOGDEN

Nous avons actuellement 643 tuteurs actifs : 408 néerlandophones, 235 francophones.

We hebben momenteel 643 actieve voogden : 408 Nederlandstaligen en 235 Franstaligen.

TYPE DE TUTELLE - TYPE VOOGD	Nombre de tuteurs - Aantal voogden	%	Nombre de tutelles - Aantal voogdijen	%
Tuteurs volontaires - Vrijwillige voogden	509	79,16%	1179	33,72%
Tuteurs privés-indépendants - Voogd als zelfstandige	91	14,15%	1382	39,53%
Tuteurs en société - Voogd met een Vennootschap	18	2,80%	433	12,39%
Tuteurs employés - Werknemer-voogd	25	3,89%	502	14,36%
Total - Totaal	643		3496	

update 13/01/2023

